

## Paro Registrado.

**Noviembre 2023**

FICHA TERRITORIAL: **Comarca Somontano de Barbastro**

Unidad: nº personas

Fuente: Instituto Aragonés de Empleo

### Por grupo de edad y sexo

|              | Total      | Hombres    | Mujeres    |
|--------------|------------|------------|------------|
| 16-19        | 30         | 21         | 9          |
| 20-24        | 71         | 31         | 40         |
| 25-29        | 90         | 43         | 47         |
| 30-34        | 77         | 28         | 49         |
| 35-39        | 77         | 32         | 45         |
| 40-44        | 102        | 44         | 58         |
| 45-49        | 109        | 46         | 63         |
| 50-54        | 102        | 45         | 57         |
| 55-59        | 119        | 47         | 72         |
| 60-64        | 155        | 52         | 103        |
| <b>Total</b> | <b>932</b> | <b>389</b> | <b>543</b> |

### Por sector de actividad económica y sexo

| CNAE-2009                      | Total      | Hombres    | Mujeres    |
|--------------------------------|------------|------------|------------|
| Agricultura, ganadería y pesca | 50         | 38         | 12         |
| Industria y energía            | 97         | 67         | 30         |
| Construcción                   | 62         | 57         | 5          |
| Servicios                      | 624        | 196        | 428        |
| Sin empleo anterior            | 99         | 31         | 68         |
| <b>Total</b>                   | <b>932</b> | <b>389</b> | <b>543</b> |

### Por sección de actividad económica y sexo

| CNAE-2009  | Total      | Hombres    | Mujeres    |
|--|------------|------------|------------|
| Agricultura, ganadería, silvicultura y pesca   | 50         | 38         | 12         |
| Industrias extractivas   | 1          | 0          | 1          |
| Industria manufacturera  | 94         | 65         | 29         |
| Suministro de agua, actividades de saneamiento, gestión de residuos y descontaminación   | 2          | 2          | 0          |
| Construcción   | 62         | 57         | 5          |
| Comercio al por mayor y al por menor; reparación de vehículos de motor y motocicletas  | 104        | 40         | 64         |
| Transporte y almacenamiento  | 18         | 11         | 7          |
| Hostelería   | 129        | 39         | 90         |
| Información y comunicaciones   | 10         | 4          | 6          |
| Actividades financieras y de seguros   | 4          | 3          | 1          |
| Actividades inmobiliarias  | 2          | 0          | 2          |
| Actividades profesionales, científicas y técnicas  | 15         | 4          | 11         |
| Actividades administrativas y servicios auxiliares   | 154        | 60         | 94         |
| Administración Pública y defensa; Seguridad Social obligatoria   | 32         | 13         | 19         |
| Educación  | 19         | 4          | 15         |
| Actividades sanitarias y de servicios sociales   | 53         | 5          | 48         |
| Actividades artísticas, recreativas y de entretenimiento   | 20         | 7          | 13         |
| Otros servicios  | 30         | 4          | 26         |
| Actividades de los hogares como empleadores de personal doméstico; actividades de los hogares como productores de bienes y servicios para uso propio | 34         | 2          | 32         |
| Sin clasificar   | 99         | 31         | 68         |
| <b>Total</b>   | <b>932</b> | <b>389</b> | <b>543</b> |

La actividad económica indica aquélla en la que el parado realizó su último trabajo, según la Clasificación Nacional de Actividades Económicas de 2009 (CNAE-2009)

## Paro Registrado.

**Noviembre 2023**

FICHA TERRITORIAL: **Comarca Somontano de Barbastro**

Unidad: nº personas

Fuente: Instituto Aragonés de Empleo

### Por nivel de formación y sexo

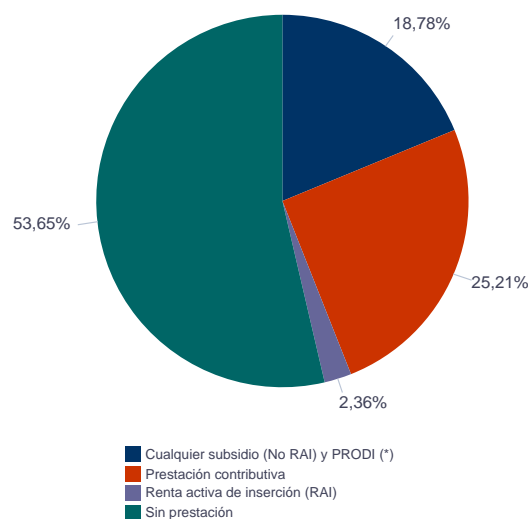
|  |   | Total      | Hombres    | Mujeres    |
|--|---|------------|------------|------------|
| <b>Educación primaria</b>                    | Educación Primaria o inferior               | 279        | 109        | 170        |
|  |   | <b>279</b> | <b>109</b> | <b>170</b> |
| <b>Primera etapa de educación secundaria</b> | Primera etapa de educación secundaria       | 400        | 190        | 210        |
|  |   | <b>400</b> | <b>190</b> | <b>210</b> |
| <b>Segunda etapa de educación secundaria</b> | Bachillerato                                | 61         | 29         | 32         |
|  | Enseñanza media de formación profesional    | 68         | 25         | 43         |
|  |   | <b>129</b> | <b>54</b>  | <b>75</b>  |
| <b>Enseñanza superior</b>                    | Enseñanza superior de formación profesional | 57         | 24         | 33         |
|  | Enseñanza superior universitaria            | 67         | 12         | 55         |
|  |   | <b>124</b> | <b>36</b>  | <b>88</b>  |
| <b>Total</b>                                 |   | <b>932</b> | <b>389</b> | <b>543</b> |

NOTA: La tabla de nivel de formación se basa en la Clasificación Nacional de Educación 2000 (INE). Se ha seleccionado el nivel educativo más alto adquirido por el demandante parado.

### Por tipo de prestación y sexo

|   | Total      | Hombres    | Mujeres    |
|---|------------|------------|------------|
| Sin prestación                          | 500        | 196        | 304        |
| Prestación contributiva                 | 235        | 134        | 101        |
| Cualquier subsidio (No RAI) y PRODI (*) | 175        | 52         | 123        |
| Renta activa de inserción (RAI)         | 22         | 7          | 15         |
| <b>Total</b>                            | <b>932</b> | <b>389</b> | <b>543</b> |

(\*) PRODI= Programa temporal de protección por desempleo e inserción, RAI = Renta activa de inserción.



## Paro Registrado.

**Noviembre 2023**

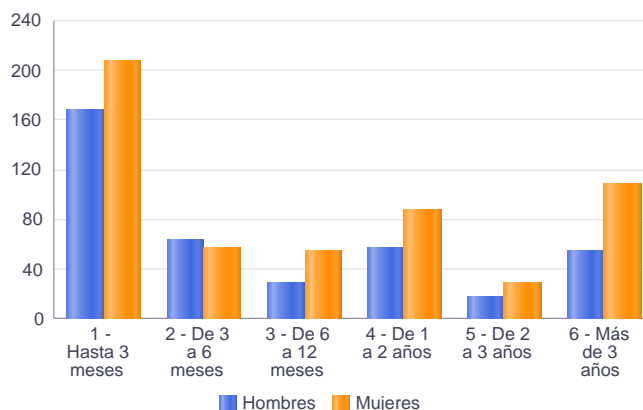
FICHA TERRITORIAL: **Comarca Somontano de Barbastro**

Unidad: nº personas

Fuente: Instituto Aragonés de Empleo

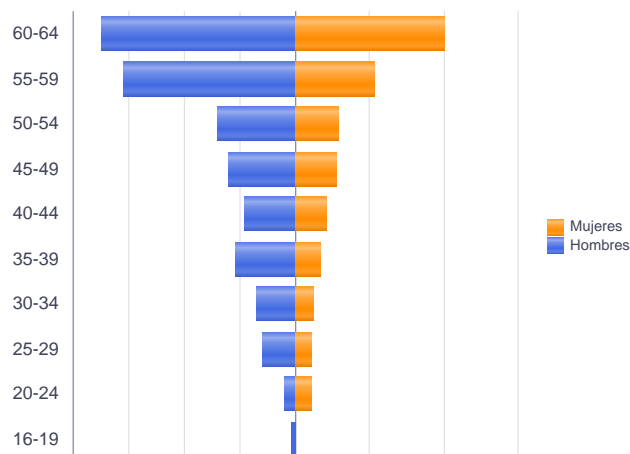
### Por tiempo en situación laboral como desempleado y sexo

|                       |                 | Total      | Hombres    | Mujeres    |
|-----------------------|-----------------|------------|------------|------------|
| <b>Corta Duración</b> | Hasta 3 meses   | 375        | 168        | 207        |
|                       | De 3 a 6 meses  | 121        | 64         | 57         |
|                       | De 6 a 12 meses | 83         | 29         | 54         |
|                       |                 | <b>579</b> | <b>261</b> | <b>318</b> |
| <b>Larga Duración</b> | De 1 a 2 años   | 144        | 57         | 87         |
|                       | De 2 a 3 años   | 47         | 17         | 30         |
|                       | Más de 3 años   | 162        | 54         | 108        |
|                       |                 | <b>353</b> | <b>128</b> | <b>225</b> |
| <b>Total</b>          |                 | <b>932</b> | <b>389</b> | <b>543</b> |



### Parados de larga duración\* por grupo de edad y sexo

|              | Total      | Hombres    | Mujeres    |
|--------------|------------|------------|------------|
| 16-19        | 1          | 1          | 0          |
| 20-24        | 11         | 2          | 9          |
| 25-29        | 15         | 6          | 9          |
| 30-34        | 17         | 7          | 10         |
| 35-39        | 24         | 11         | 13         |
| 40-44        | 26         | 9          | 17         |
| 45-49        | 34         | 12         | 22         |
| 50-54        | 37         | 14         | 23         |
| 55-59        | 73         | 31         | 42         |
| 60-64        | 115        | 35         | 80         |
| <b>Total</b> | <b>353</b> | <b>128</b> | <b>225</b> |



\* Más de 12 meses como desempleado

## Paro Registrado.

**Noviembre 2023**

FICHA TERRITORIAL: **Comarca Somontano de Barbastro**

Unidad: nº personas

Fuente: Instituto Aragonés de Empleo

### Por sector de actividad económica, nacionalidad y sexo

|                                | Españoles  |            |            | Extranjeros comunitarios<br>(UE-27) |           |           | Extranjeros no comunitarios |           |           |
|--------------------------------|------------|------------|------------|-------------------------------------|-----------|-----------|-----------------------------|-----------|-----------|
|                                | Total      | Hombres    | Mujeres    | Total                               | Hombres   | Mujeres   | Total                       | Hombres   | Mujeres   |
| Agricultura, ganadería y pesca | 39         | 30         | 9          | 5                                   | 5         | 0         | 6                           | 3         | 3         |
| Construcción                   | 49         | 44         | 5          | 4                                   | 4         | 0         | 9                           | 9         | 0         |
| Industria y energía            | 83         | 59         | 24         | 0                                   | 0         | 0         | 14                          | 8         | 6         |
| Servicios                      | 505        | 157        | 348        | 47                                  | 16        | 31        | 72                          | 23        | 49        |
| Sin empleo anterior            | 63         | 23         | 40         | 3                                   | 1         | 2         | 33                          | 7         | 26        |
| <b>Total</b>                   | <b>739</b> | <b>313</b> | <b>426</b> | <b>59</b>                           | <b>26</b> | <b>33</b> | <b>134</b>                  | <b>50</b> | <b>84</b> |

### Ranking de ocupaciones más solicitadas por los demandantes parados, por sexo

| Cod.<br>Ocupación | Ocupación  | Total | Hombres | Mujeres |
|-------------------|--|-------|---------|---------|
| 92101050          | Personal de limpieza o limpiadores en general                | 253   | 23      | 230     |
| 97001104          | Peones de la industria manufacturera, en general             | 229   | 123     | 106     |
| 52201079          | Dependientes de comercio, en general                         | 198   | 28      | 170     |
| 43091029          | Empleados administrativos, en general                        | 110   | 16      | 94      |
| 51201049          | Camareros, en general  | 92    | 38      | 54      |
| 93101024          | Pinches de cocina  | 85    | 23      | 62      |
| 55001018          | Cajeros de comercio  | 81    | 12      | 69      |
| 57101013          | Asistentes domiciliarios                                     | 79    | 3       | 76      |
| 95111016          | Peones agrícolas, en general                                 | 75    | 63      | 12      |
| 98201011          | Reponedores de hipermercado                                  | 72    | 26      | 46      |
| 98111024          | Mozos de carga y descarga, almacén y/o mercado de abastos    | 67    | 63      | 4       |
| 84121035          | Conductores de furgonetas, hasta 3,5 t.                      | 60    | 56      | 4       |
| 91001018          | Empleados de hogar   | 58    | 2       | 56      |
| 96021013          | Peones de la construcción de edificios                       | 54    | 54      | 0       |
| 92101027          | Camareros de pisos (hostelería)                              | 49    | 0       | 49      |
| 95121019          | Peones de horticultura, jardinería                           | 47    | 32      | 15      |
| 96011029          | Peones de obras públicas, en general                         | 43    | 38      | 5       |
| 51101026          | Cocineros, en general  | 42    | 19      | 23      |
| 83331015          | Conductores-operadores de carretillas elevadoras, en general | 40    | 35      | 5       |
| 97001056          | Peones de la industria de la alimentación, bebidas y tabaco  | 40    | 22      | 18      |

NOTA: Cada demandante puede solicitar hasta 6 ocupaciones.